

«СОГЛАСОВАНО»  
Глава администрации  
«Коношский  
муниципальный район»  
С.С. Едемский  
«01» сентября 2025 г.



«УТВЕРЖДАЮ»  
Заведующий МБДОУ  
детский сад «Сказка»  
Н.Н. Пашкова  
«01» сентября 2025 г.



«СОГЛАСОВАНО»  
Начальник отделения  
ОГИБДД ОМВД России  
по Коношскому району  
майор полиции  
И.В. Чижик  
«01» сентября 2025 г.



## ПАСПОРТ

### ДОРОЖНОЙ БЕЗОПАСНОСТИ

муниципального бюджетного дошкольного образовательного  
учреждения детский сад «Сказка» (корпус 1: ул. Свободы, д. 38)

п. Коноша

2025 г.

### Содержание

#### I. Общие сведения

## II. План-схемы образовательной организации

- 1) Схема движения транспортных средств к местам разгрузки и погрузки, и рекомендуемые пути движения детей по территории МБДОУ детский сад «Сказка» (корпус № 1 ул. Свободы, д.38);
- 2) Схема организации дорожного движения в непосредственной близости от МБДОУ детский сад «Сказка» с размещением соответствующих технических средств, маршруты движения детей (корпус № 1 ул. Свободы, д.38).

## III. Приложение

- 1) План работы с воспитанниками МБДОУ детский сад «Сказка» (корпус № 1 ул. Свободы, д.38) по предупреждению детского дорожно-транспортного травматизма на 2025 - 2026 учебный год.
- 2) Фото здания учреждения (корпус № 1 ул. Свободы, д.38).
- 3) Фото стенда, уголков, информационно – наглядных стендов по БДД, и мобильного автогородка.
- 4) Копия приказа о назначении ответственных лиц за работу по профилактике детского дорожно-транспортного травматизма.

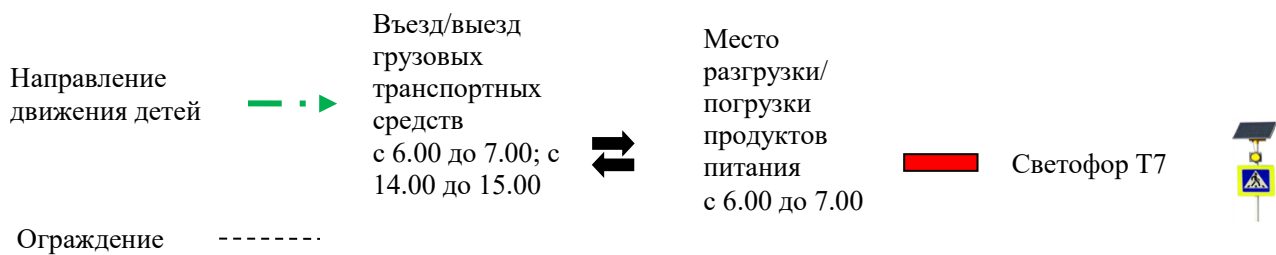
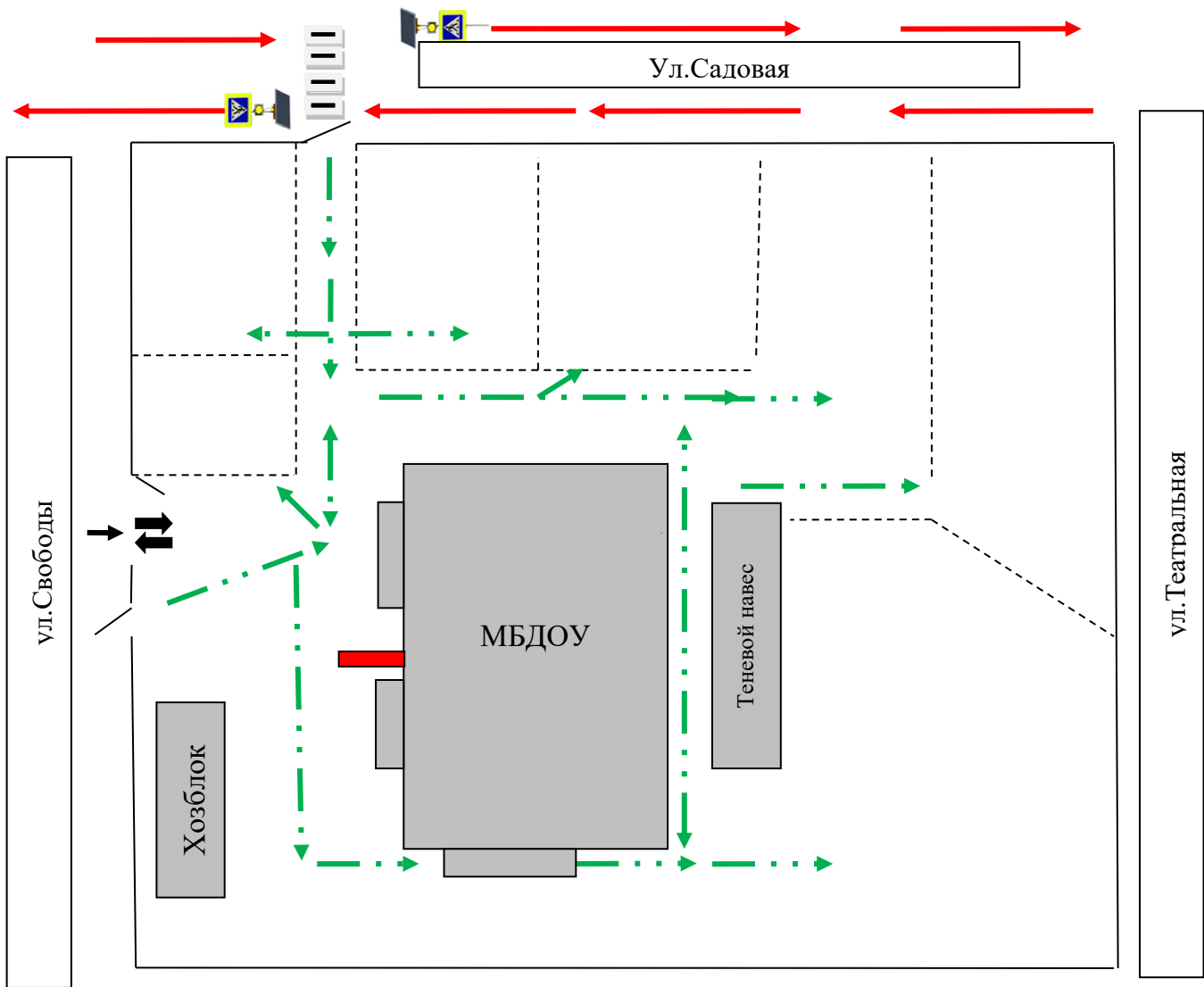
### Общие сведения

Наименование образовательной организации	Муниципальное бюджетное дошкольное образовательное учреждение детский сад
--	---

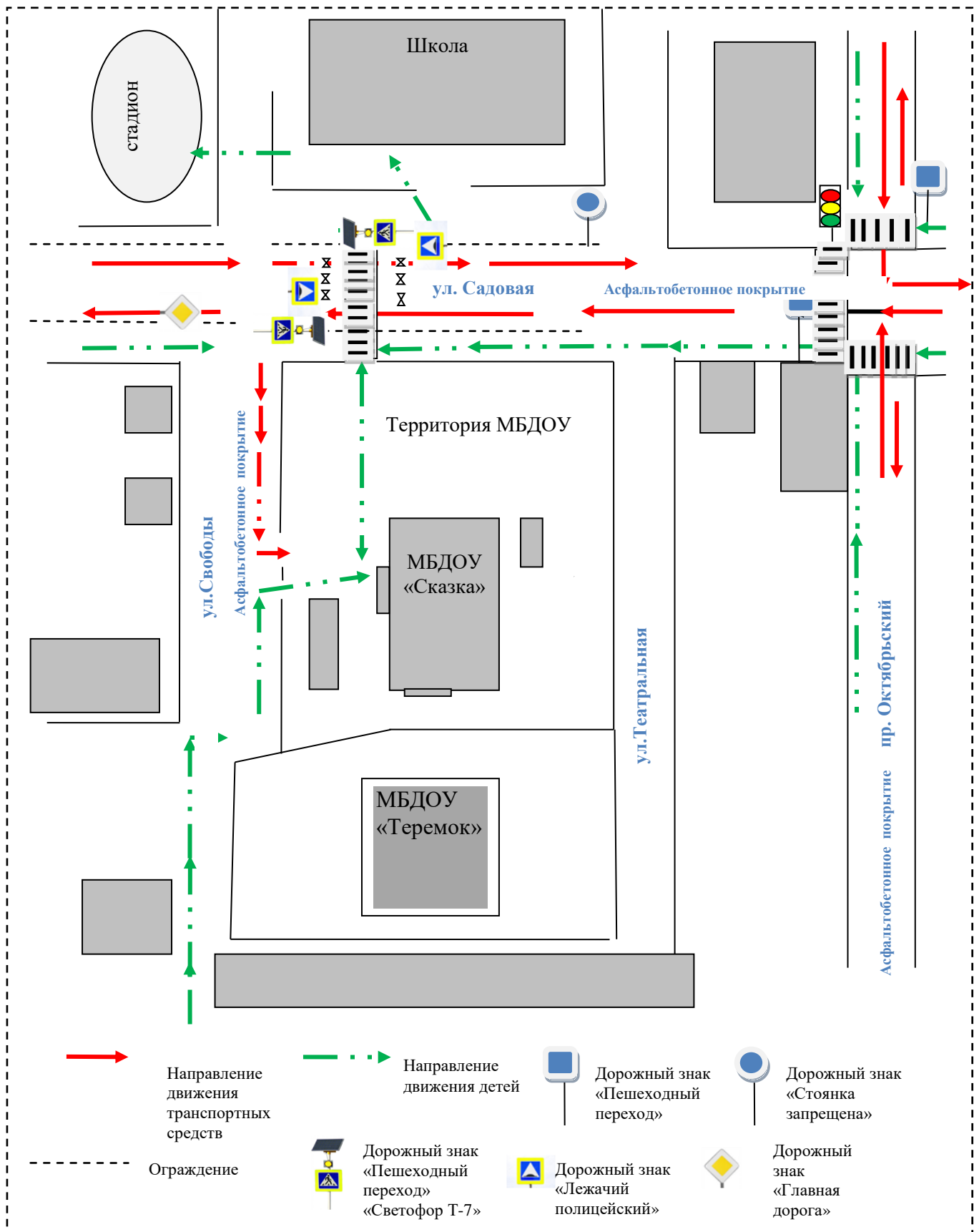
	«Сказка»
Краткое наименование	МБДОУ детский сад «Сказка»
Тип ОУ	бюджетное
Юридический адрес ОУ	ул. Свободы, д.38, п. Коноша, Архангельская обл., 164010
Фактический адрес ОУ	ул. Свободы, д.38, п. Коноша, Архангельская обл., 164010
Адрес электронной почты	<a href="mailto:detskijasad-skazka@rambler.ru">detskijasad-skazka@rambler.ru</a>
Официальный сайт образовательной организации в сети Интернет	<a href="https://skazka-konosha.nubex.ru/">https://skazka-konosha.nubex.ru/</a>
<b>Руководитель образовательной организации:</b>	
Заведующий МБДОУ детский сад «Сказка»	Пашкова Надежда Николаевна 8 - 911- 582 – 68 - 87
<b>Ответственные лица управления образования МО «Коношский муниципальный район»:</b>	
Начальник управления образования администрации МО «Коношский муниципальный район»	Вяткин Андрей Александрович 8-921-241-64-49
<b>Сотрудники организации, ответственные за мероприятия по БДД:</b>	
Ответственные работники за мероприятия по профилактике детского травматизма в ДОО, старший воспитатель	Жукова Ольга Николаевна 8 – 921 – 816 – 11 – 16
Заместитель заведующего по АХР	Комар Ирина Анатольевна 8 – 921 - 498 - 76 - 03
<b>Ответственные по профилактике по БДД ГИБДД:</b>	
<b>Ответственный по профилактике БДД ГИБДД:</b> инспектор по пропаганде БДД Госавтоинспекции ОМВД России по Коношскому району, лейтенант полиции	Акимова Яна Игоревна 8 – 953 – 519 – 29 - 84
<b>Ответственное должностное лицо по контролю за содержанием УДС:</b> Начальник отделения Госавтоинспекции ОМВД России по Коношскому району лейтенант полиции	Чижик Илья Владимирович 8 - 902 – 700 – 43 - 84
Количество воспитанников	Всего по двум корпуса: 155 человек Корпус 1 – 130 человек
Наличие уголка по БДД	Уголки по БДД оформлены в каждой возрастной группе: - 6 в группах - 6 в приёмных для родителей (законных представителей); - в коридоре оформлен стенд «Островок безопасности».
наличие автогородка (стационарный) по БДД	нет
Наличие площадки по БДД	нет
наличие мобильного (переносные комплекты оборудования) автогородка по БДД	Приобретены атрибуты для модульного автогородка: -светофор, жезл и пешеходный переход;

	-автомобили: полиция, скорая помощь, пожарная; -макеты деревьев; -детские жилеты «дорожные знаки», костюмы полицейского; -знаки дорожной безопасности, -дидактический и демонстрационный материал.
Наличие кабинета по БДД	нет
Наличие парковочных мест ДОО для личного ТС персонала/ родителей, доставляющих своих детей в ДОО на ТС	нет
Наличие мест при ДОО для велосипедов, самокатов, скейтбордов, лонгбордов и других средств передвижения	нет
Время нахождения воспитанников в ОУ	12 часов
Режим работы ОУ	7.00 – 19.00
<b>Телефоны оперативных служб</b>	
ЕДДС (единая дежурно-диспетчерская служба) администрации МО «Коношский муниципальный район»	8 (81858) 2-24-34
Единая диспетчерская служба	112
Пожарная охрана	101, 8 (81858) 2-14- 01
Отдел полиции п.Коноша	102, 8 (81858) 2-15-02
Скорая медицинская помощь	103, 8 (81858) 2-14-03
Газовая аварийная служба	104
ГИБДД	8 (81858) 2-17-06

**Схема движения транспортных средств  
к местам разгрузки и погрузки и рекомендуемые пути движения детей по территории  
МБДОУ детский сад «Сказка»**



**Схема организации дорожного движения  
в непосредственной близости от МБДОУ детский сад «Сказка» с размещением  
соответствующих технических средств, маршруты движения детей**



План работы по предупреждению детского дорожно-транспортного травматизма  
с воспитанниками МБДОУ детский сад «Сказка», п. Коноша, ул. Свободы, д.38  
на 2025 - 2026 учебный год

Месяц	Направление работы	Задачи
<b>Вторая младшая группа</b>		
Сентябрь	Знакомство с улицей	Уточнить представления детей об улице, дороге, тротуаре, о грузовых и легковых автомобилях. Дать элементарные знания о поведении на улице
Октябрь	Наблюдение за светофором	Познакомить детей с работой светофора
Ноябрь	Где можно и где нельзя играть	Познакомить детей с тем, что может произойти, если пойдёшь гулять один
Декабрь	Рассматривание грузового автомобиля	Познакомить детей с основными частями грузового автомобиля (кабина, кузов, дверь, окна, руль); уточнить представления о работе шофёра (управляет автомобилем, перевозит грузы); закрепить представление, полученное на целевой прогулке (грузовая машина перевозит бензин, продукты, кирпичи и т.п.)
Январь	Какие бывают машины	Познакомить детей с различными видами транспорта. Закрепить умение находить нужный цвет по образцу и действовать по сигналу. Закрепить умение находить нужный транспорт по картинке, знать виды транспорта. Уметь действовать по сигналу.
Февраль	Сложи транспорт из частей	Закрепить знания детей о частях знакомых видов транспорт. Закрепить умение детей соотносить части с образцом, развивать память, координации. движений
Март	Какой знак спрятан?	Развивать зрительную память. Закреплять знание дорожных знаков
Май	Поездка на автобусе	Учить детей правильно вести себя в общественном транспорте - автобусе
<b>Средняя группа</b>		
Сентябрь	Вот эта улица, вот этот дом	Дать детям представление об улице. Познакомить их с различными видами домов (жилые дома, учреждения). Учить детей ориентироваться на своей улице, знать свой дом и при необходимости использовать свои знания
Октябрь	Мчатся по улице автомобили	Познакомить детей с различными видами автомобилей (легковые, грузовые), их назначением. Дать элементарные представления о том, чем опасен автомобиль для человека
Ноябрь	Помнить обязан любой	Познакомить детей с понятием

	пешеход	«пешеход». Объяснить правила для пешехода, которые необходимо выполнять для безопасности жизни
Декабрь	Проезжая часть	Познакомить детей с проезжей частью и тротуаром, их назначением. Довести до сведения детей, чем опасна проезжая часть для людей
Январь	Проходите, путь открыт	Дать детям сведения о работе светофора. Убедить их в необходимости следовать сигналам светофора и выполнять правила пешехода
Февраль	Если ты — пассажир	Рассказать детям о назначении автобусной остановки, ее расположении. Довести до их сведения правила безопасного поведения в автобусе
Март	Где должны играть дети	В доступной форме объяснить детям, где им следует играть на улице, чтобы обезопасить свою жизнь. Добиться осознанности понимания опасности игр на проезжей части
Апрель	Культура поведения в общественном транспорте	Продолжать знакомить детей с правилами этичного поведения в городском транспорте
Май	Правила дорожного движения	Закрепить знания детей о Правилах дорожного движения (действия пешеходов на сигналы светофоров, где и когда можно переходить улицу, правила поведения на улице). Систематизировать знания детей о различных видах транспорта. Воспитывать культуру поведения на улице
<b>Старшая группа</b>		
Сентябрь	Пора, не пора – не ходи со двора	Уточнить знания детей о правилах поведения на улице: не играть на проезжей части, кататься на велосипеде в дворе или на детской площадке
Октябрь	Город и улицы	Расширить представления детей о городе, строении и разметке улиц. Закрепить имеющиеся знания о правилах передвижения по улицам. Познакомить с «островом безопасности»
Ноябрь	Виды транспорта и спецмашины	Дать детям представление о появлении первых машин. Рассказать о видах транспорта (водный, воздушный, наземный, подземный) и преимуществах при движении спецмашин. Довести до сведения детей понятие «тормозной путь автомобиля» и способствовать осознанию его при перебежке перед едущим транспортом
Декабрь	Перекресток и движение	Дать детям представление о




		перспективе. Убедить их в необходимости соблюдать указания светофора. Познакомить с милиционером-регулирующим и ролью его на улице
Январь	Наблюдение за работой светофора	Закрепить представление детей о том, что светофоры управляют сложным движением транспорта и пешеходов
Февраль	Дорожные знаки	Продолжать знакомить детей с дорожными знаками (запрещающие, предупреждающие и т.п.), их назначением. Расширять представление о том, к чему приводит незнание или несоответствие действий дорожным знакам
Март	Сигнализация машин	Дать знания детям о световых и звуковых сигналах машин, их назначении. Убедить в необходимости реагирования на них. Рассказать о роли знака «Подача звукового сигнала запрещена»
Апрель	Правила поведения в транспорте	Учить детей правилам поведения в общественном и личном транспорте. Способствовать их осознанию
Май	Сотрудники ГАИ	Способствовать осознанному восприятию последствий дорожных происшествий. Рассказать детям о работе сотрудников ГАИ. Познакомить их с дорожным знаком «Пост ГАИ»
<b>Подготовительная группа</b>		
Сентябрь	Знай и выполняй правила уличного движения	Закрепить знания правил уличного движения: люди ходят по тротуарам, переходят улицу по переходам при разрешающем сигнале светофора, детям играть у дорог и на тротуаре нельзя, транспорт ездит по правой стороне мостовой. Закрепить знание назначения сигналов светофора, уметь определять по сигналу светофора, в каком направлении разрешено движение транспорта и людей
Октябрь	Зачем нужны дорожные знаки	Закрепить знания детей о правилах поведения на улице; вспомнить известные дорожные знаки («Пешеходный переход»); познакомить с новыми знаками («Зебра», «Внимание», «Осторожно, дети»)
Ноябрь	Говорящие знаки	Учить узнавать дорожный знак по описанию
Декабрь	Улица города	Уточнить и закрепить знание детей о правилах поведения на улице, о различных видах транспорта, о Правилах дорожного движения
Январь	Наблюдение за движением	Закреплять знания о назначении знаков

	машин и работой водителя	«Двустороннее движение», «Пешеходный переход», «Движение пешеходов запрещено». Знакомить с сигнализацией машин, с дорожным знаком «Въезд запрещен». Воспитывать интерес и уважение к труду водителя
Февраль	Наблюдение за работой сотрудника ДПС	Уточнить знания детей о работе сотрудника ДПС, объяснить значение его жестов. Воспитывать внимание, сосредоточенность, умение ориентироваться на сигналы регулировщика
Март	Остановка пассажирского транспорта	Расширять представления детей о пассажирском транспорте, правилах поведения на остановке, в общественном транспорте
Апрель	Опасные участки на пешеходной части улицы	Знакомить детей с опасными ситуациями, которые могут возникнуть на отдельных участках пешеходной части улицы, и с соответствующими мерами предосторожности
Май	КВН «Лучший пешеход»	Закреплять знание Правил дорожного движения, дорожных знаков. Воспитывать стремление знать и соблюдать Правила дорожного движения, умение применять их в жизни. Приучать выполнять правила культурного поведения на улице

МБДОУ детский сад «Сказка» корпус №1, с улицы Садовая



С улицы Театральная





Тротуар –улица Садовая





## Уголок безопасности



## Мобильный городок



## Дорожные знаки



УПРАВЛЕНИЕ ОБРАЗОВАНИЯ АДМИНИСТРАЦИИ  
МО «КОНОШСКИЙ МУНИЦИПАЛЬНЫЙ РАЙОН»  
МУНИЦИПАЛЬНОЕ БЮДЖЕТНОЕ ДОШКОЛЬНОЕ ОБРАЗОВАТЕЛЬНОЕ  
УЧРЕЖДЕНИЕ ДЕТСКИЙ САД «СКАЗКА»

П Р И К А З


от 29 августа 2025 года № 234/О  
п. Коноша Архангельской области  
ул. Свободы, д.38, ул. Пионерская, д.9

О назначении ответственных лиц за работу по профилактике детского дорожно-транспортного травматизма на 2025-2026 учебный год

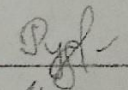
В целях обеспечения и улучшения пропагандистской и профилактической работы по профилактике дорожно-транспортных происшествий и нарушений правил дорожного движения,

П Р И К А З Ы В А Ю:

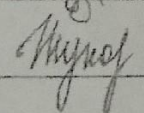
1. Назначить ответственными за работу по профилактике дорожно-транспортных происшествий и нарушений правил дорожного движения:
  - Жукову Ольгу Николаевну старшего воспитателя (или лицо её замещающее) в корпусе №1 МБДОУ детский сад «Сказка» по адресу: ул. Свободы, д.38.;
  - Рудакову Нину Николаевну, старшего воспитателя (или лицо её замещающее) в корпусе №2 МБДОУ детский сад «Сказка» по адресу: ул. Пионерская, д.9.
2. Утвердить план мероприятий по обеспечению профилактики дорожно-транспортных происшествий и нарушений правил дорожного движения на 2025-2026 учебный год.
3. Утвердить Паспорт дорожной безопасности МБДОУ детский сад «Сказка» корпус №1 на 2025-2026 учебный год.
4. Утвердить Паспорт дорожной безопасности МБДОУ детский сад «Сказка» корпус №2 на 2025-2026 учебный год.
5. Контроль за выполнением приказа оставляю за собой.

И.о. заведующего МБДОУ детский сад «Сказка»  О.Н. Жукова

с приказом ознакомлены:

старший воспитатель  Н.Н. Рудакова

29.08.2025

старший воспитатель  О.Н. Жукова

29.08.2025



Пронумеровано, прошнуровано и скреплено  
печатью

14 (детей) листов  
Заведующий МБДОУ детский сад «Сказка»

Н.Н. Пашкова

«01» сентября 2015 г.

